



# COMUNICAÇÃO ESTRATÉGICA



2019



# SITE INSTITUCIONAL



## NÚMEROS

	JAN – MAR 2019	MARÇO 2019
VISUALIZAÇÕES DE PÁGINA	<b>713.195</b>	<b>213.925</b>
VISUALIZAÇÕES DE VISITANTES ÚNICOS	<b>285.522</b>	<b>84.472</b>
TEMPO MÉDIO NA PÁGINA	<b>00:00:41</b>	<b>00:00:40</b>



## KEYWORDS

FDSBC (49,58%)  
DIREITO SBC (7,78%)  
FACULDADE DE DIREITO DE SÃO BERNARDO DO CAMPO (5,32%)  
DIREITOSBC (4,09%)  
DIREITO SÃO BERNARDO (3,60%)



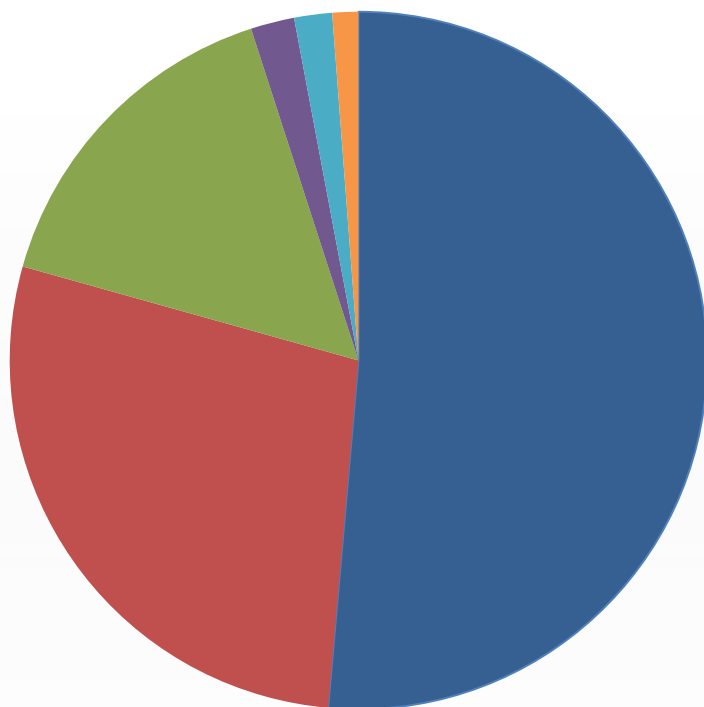
# SITE INSTITUCIONAL



## TRÁFEGO

Acessos por cidade

**MARÇO 2019**



■ São Bernardo do Campo - 24.260

■ São Paulo - 13.200

■ Santo André - 7399

■ Diadema - 957

■ São Caetano do Sul - 829

■ Mauá - 568



# SITE INSTITUCIONAL



Google Analytics



## TRÁFEGO

Acessos por redes sociais



9.769  
(87,36%)



678  
(6,06%)



435  
(3,89%)



251  
(2,24%)




38  
(0,34%)

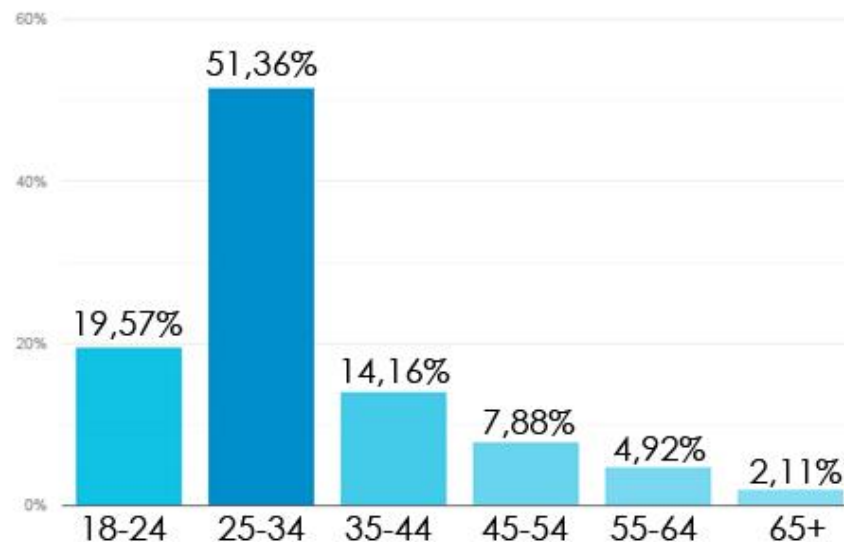
\* Dados de Jan – Mar /2019

## DEMOGRAFIA

\*Dados: 30/04 a 14/05/19



## FAIXA-ETÁRIA



# facebook



SEGUIDORES DA PÁGINA

MARÇO 2019

9.142

## ALCANCE MÉDIO DE POSTAGENS



Imagens - 3.767 pessoas



Links - 2.713 pessoas



Vídeos - 1.592 pessoas



EVENTOS

**21** eventos  
**30,5 mil** pessoas alcançadas

\*Primeiro trimestre 2019

\*De acordo com todas as postagens feitas até março/19

## DEMOGRAFIA

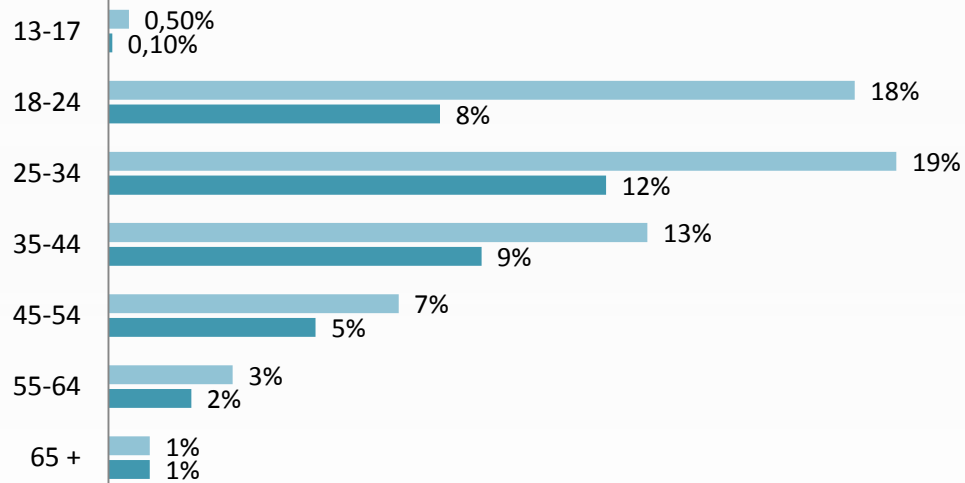
### PÚBLICO

38%



62%

### FAIXA-ETÁRIA



\*De acordo com o número total de seguidores da página



  
**SEGUIDORES**

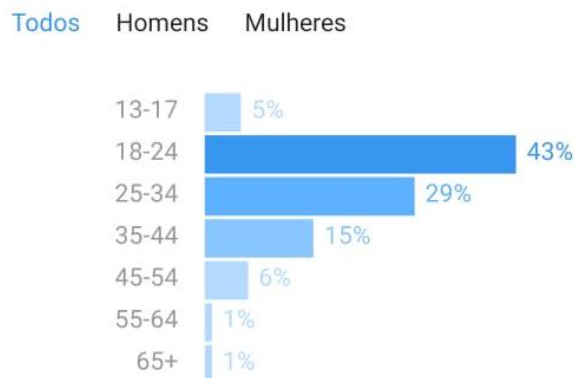
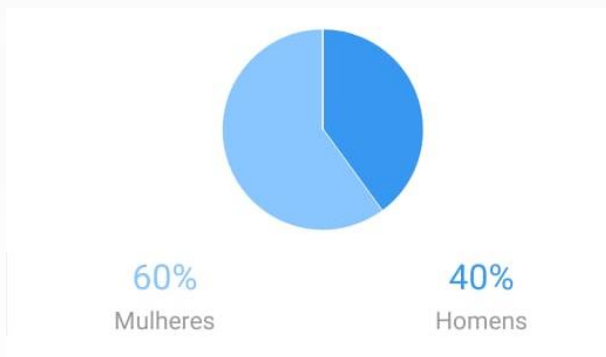


**580** interações, em média, por semana



Média de **1.060 visualizações**, por story

**DEMOGRAFIA**



\*De acordo com o número total de seguidores da página



**1277** seguidores

\*até abril/2019



Presente em **322** resultados de pesquisa em março/2019



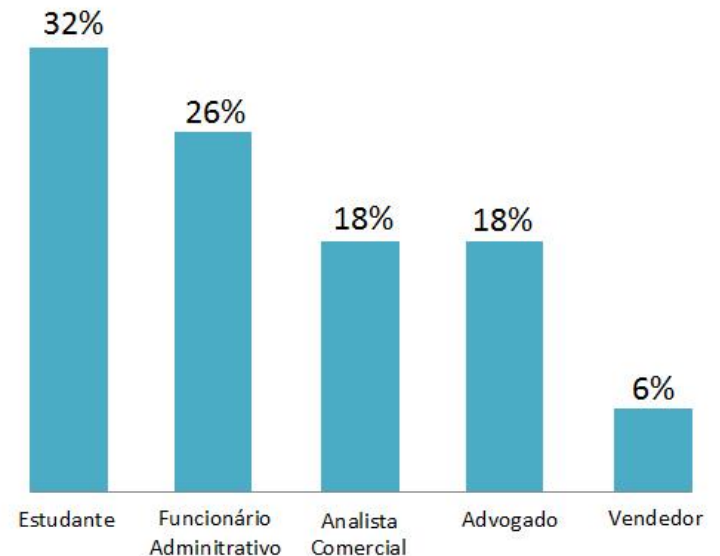
**284** visualizações do perfil

\*de janeiro a abril



**437** visualizações por post, em média, nas 43 publicações do mês de abril

#### CARGOS DE QUEM PESQUISOU





**1028** seguidores  
+110 nos últimos 6 meses

Média de **3.739** visualizações/tweet  
por mês

\*De outubro a março/2019

## DEMOGRAFIA

\*De acordo com o número total de seguidores do perfil



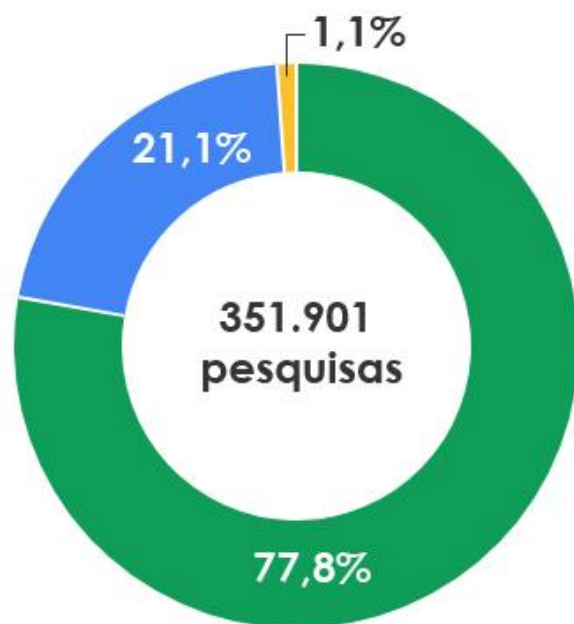
Tweet de maior destaque  
no mês de março/2019  
Rendeu **695** visualizações





## PESQUISAS

\*Dados do 1º trimestre de 2019 (JAN-MAR)



- Direto - pesquisas pelo buscador
- Descoberta - ao pesquisar uma categoria/serviço encontram sua empresa
- Por marca - ao pesquisar uma marca relacionada encontram sua empresa

TERMOS MAIS PESQUISADOS	Nº DE PESSOAS
FDSBC	11.077
Faculdade de Direito	5.577
Faculdade de Direito de São Bernardo do Campo	3.630
Direito SBC	2.240
Faculdade de Direito SBC	2.181
Direito São Bernardo	1.606
Faculdades de Direito	1.254
Direitosbc	1.159
Faculdade de Direito de São Bernardo do Campo - Rua Java - Jardim do Mar, São Bernardo do Campo - SP	923
Faculdade de Direito de São Bernardo	906



**1.927** visitas ao site



**5.388** buscas de endereço



**2.287** ligações realizadas

As fotos recebem mais **5.482%**  
**de visualizações** do que as  
empresas semelhantes

## QUANTIDADE DE FOTOS

Faculdade de Direito de São Bernardo do Campo	109
Empresas como a sua	3

## VISUALIZAÇÕES DE FOTOS

Faculdade de Direito de São Bernardo do Campo	338.670
Empresas como a sua	6.067

\*Dados do 1º trimestre de 2019 (JAN-MAR)



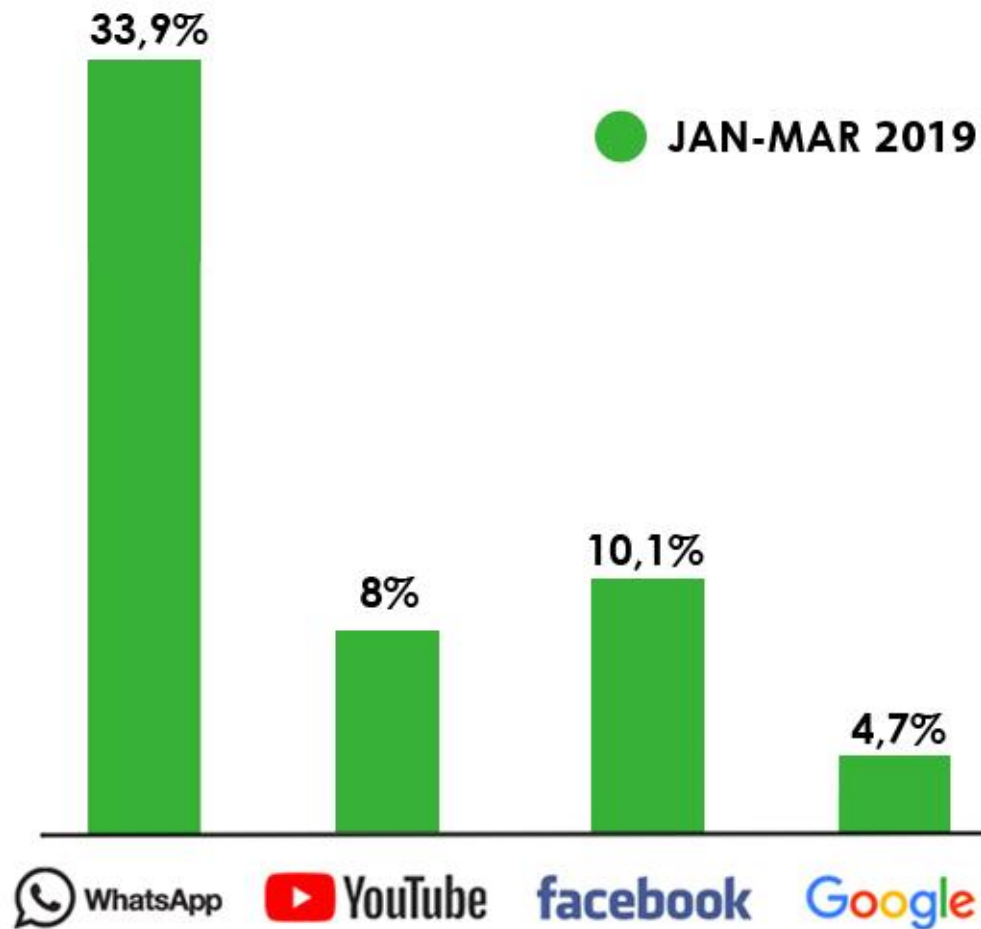
	JAN – MAR 2019	MARÇO 2019
MINUTOS ASSISTIDOS	4,4 mil	1,6 mil
VISUALIZAÇÕES	1,4 mil	458
INSCRITOS	+44	+13
IMPRESSÕES <small>(Nº DE VEZES QUE A MINIATURA DO VÍDEO FOI MOSTRADA)</small>	11,6 mil	4,5 mil
DURAÇÃO MÉDIA DA VISUALIZAÇÃO	3:09 <sub>min</sub>	3:30 <sub>min</sub>



**180** inscritos no canal e  
**8.744** visualizações, no total



## PRINCIPAIS ORIGENS DE TRÁFEGO





## PÚBLICO-ALVO

IDADE	PÚBLICO
17-25	Vestibular/ Graduação
25-50	Pós-graduação
25 +	Ex-aluno
18 +	Assistência Jurídica/ Cursos De Férias

### SERVIÇOS



Graduação



Cursos de Férias/Atualização



Pós-graduação



Assistência Jurídica